



ФЕДЕРАЛЬНАЯ СЛУЖБА  
ГОСУДАРСТВЕННОЙ СТАТИСТИКИ

# О ФИНАНСОВОМ СОСТОЯНИИ ОРГАНИЗАЦИЙ ПО ХАБАРОВСКОМУ КРАЮ



за январь-июль 2021 года



ФЕДЕРАЛЬНАЯ СЛУЖБА  
ГОСУДАРСТВЕННОЙ СТАТИСТИКИ

# О финансовом состоянии организаций по Хабаровскому краю

за январь-июль 2021 года

**01** САЛЬДИРОВАННЫЙ ФИНАНСОВЫЙ  
РЕЗУЛЬТАТ ОРГАНИЗАЦИЙ

**02** ПРИБЫЛЬ ОРГАНИЗАЦИЙ

**03** ДОЛЯ УБЫТОЧНЫХ ОРГАНИЗАЦИЙ

**04** КРЕДИТОРСКАЯ И ДЕБИТОРСКАЯ  
ЗАДОЛЖЕННОСТЬ





# САЛЬДИРОВАННЫЙ ФИНАНСОВЫЙ РЕЗУЛЬТАТ ОРГАНИЗАЦИЙ

ЯНВАРЬ-ИЮЛЬ 2021 г., МЛН. РУБЛЕЙ



Добыча полезных ископаемых

28 272,7

28 272.7



Обрабатывающее производство

12 544,6

12 544.6



Сельское, лесное хозяйство, охота, рыболовство и рыбоводство

9 229,4

9 229.4



Транспортировка и хранение

8 203,0

8 203.0



Обеспечение электрической энергии, газом и паром

-4 362,2

5 715.0

675.8

348.8

186.7

25.6

-2 967.9

Строительство

-4 362.2

Обеспечение электрической энергии, газом и паром

Всего  
55 343,9  
млн. руб.

Добыча полезных ископаемых  
Обрабатывающее производство  
Сельское, лесное хозяйство, охота, рыболовство и рыбоводство  
Транспортировка и хранение  
Торговля оптовая и розничная; ремонт автотранспортных средств и мотоциклов  
Деятельность гостиниц и предприятий общественного питания  
Деятельность по операциям с недвижимым имуществом  
Водоснабжение, водоотведение, организация сбора и утилизация отходов, деятельность по ликвидации загрязнений  
Деятельность в области информации и связи





# ПРИБЫЛЬ ОРГАНИЗАЦИЙ

ЯНВАРЬ-ИЮЛЬ 2021 г., МЛН. РУБЛЕЙ

**72 508,4** млн. руб. всего



Добыча полезных ископаемых

**28 615,2**

28 615.2



Обрабатывающие производство

**14 261,0**

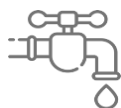
14 261.0



Сельское, лесное хозяйство, охота, рыболовство и рыбоводство

**11 524,3**

11 524.3



Водоснабжение; водоотведение, организация сбора и утилизации отходов

**218,5**

685.7

622.4

366.5

358.0

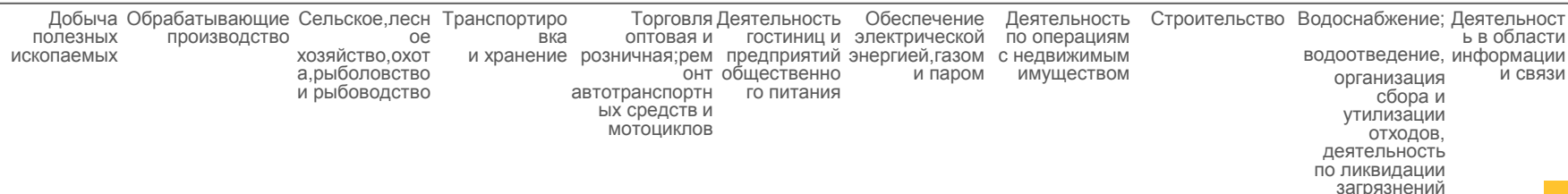
218.5

28.0



Деятельность в области информации и связи

**28,0**





# ДОЛЯ УБЫТОЧНЫХ ОРГАНИЗАЦИЙ

ЯНВАРЬ-ИЮЛЬ 2021 г., %

100.0



Обеспечение электрической энергией, газом и паром; кондиционирование воздуха

**66,7%**



Сельское, лесное хозяйство, охота, рыболовство и рыбоводство

**48,9%**



Обрабатывающие производства

**36,5%**



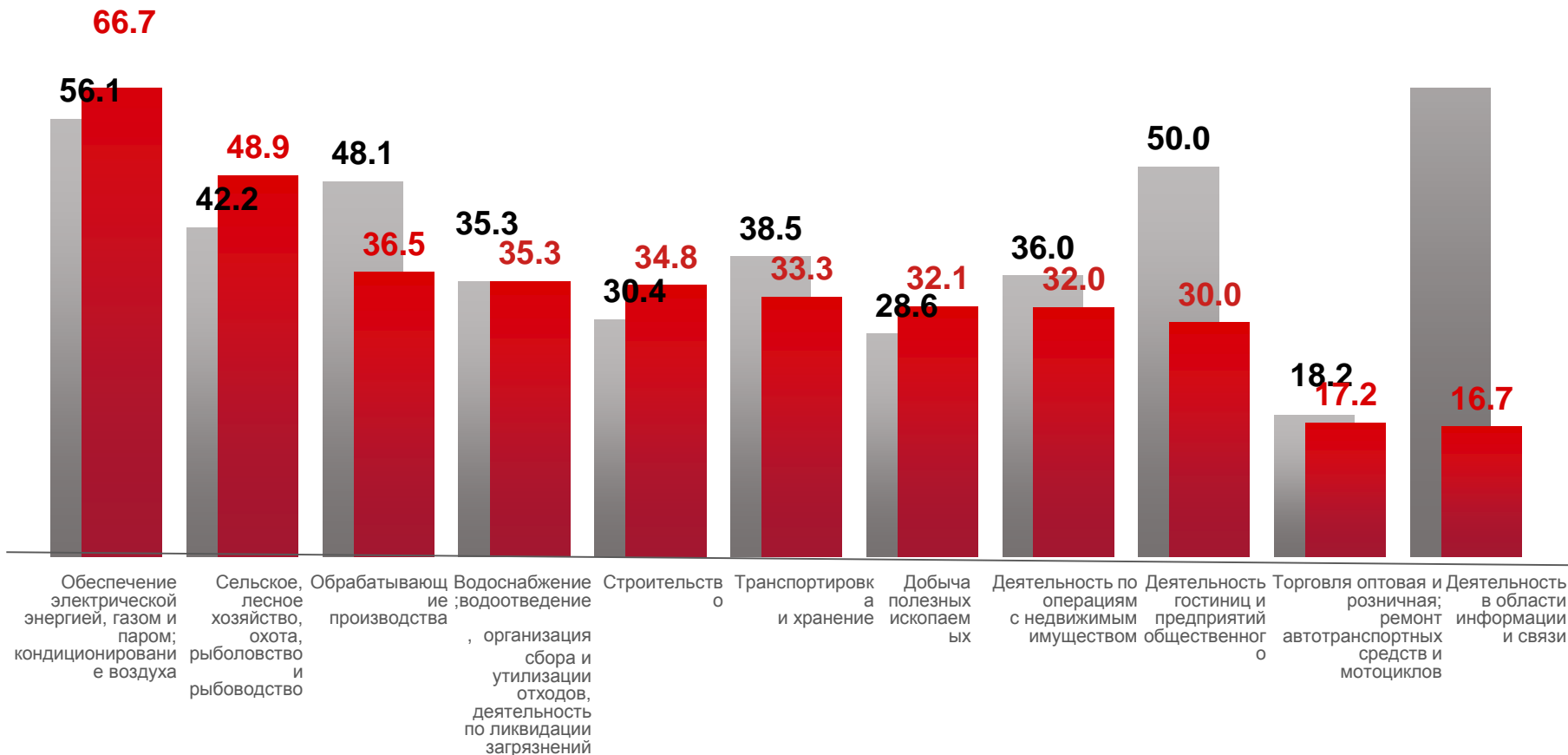
Торговля оптовая и розничная; ремонт автотранспортных средств и мотоциклов

**17,2%**



Деятельность в области информации и связи

**16,7%**



■ Январь-июль 2020 г.

■ Январь-июль 2021 г.





# КРЕДИТОРСКАЯ И ДЕБИТОРСКАЯ ЗАДОЛЖЕННОСТЬ

ЯНВАРЬ-ИЮЛЬ 2021 г., МЛН.РУБЛЕЙ



## КРЕДИТОРСКАЯ ЗАДОЛЖЕННОСТЬ

Хабаровский край	<b>293 455.5</b>
Хабаровск	<b>179 220.9</b>
Комсомольск-на-Амуре	<b>48 495.5</b>
Амурский район	<b>17 923.0</b>
Советско-Гаванский район	<b>9 871.9</b>
Ванинский район	<b>9 189.3</b>
Николаевский район	<b>4 814.4</b>
Верхнебуреинский район	<b>4 539.3</b>
Охотский район	<b>1 710.3</b>
Имени Лазо район	<b>626.1</b>
Ульчский район	<b>216.0</b>



## ДЕБИТОРСКАЯ ЗАДОЛЖЕННОСТЬ

Хабаровский край	<b>303 902.9</b>
Хабаровск	<b>181 273.5</b>
Комсомольск-на -Амуре	<b>45 526.3</b>
Амурский район	<b>20 057.6</b>
Ванинский район	<b>18 902.0</b>
Советско-Гаванский район	<b>7 327.1</b>
Верхнебуреинский район	<b>3 090.8</b>
Охотский район	<b>1 391.2</b>
Николаевский район	<b>986.1</b>
Имени Лазо район	<b>314.7</b>
Ульчский район	<b>77.6</b>

